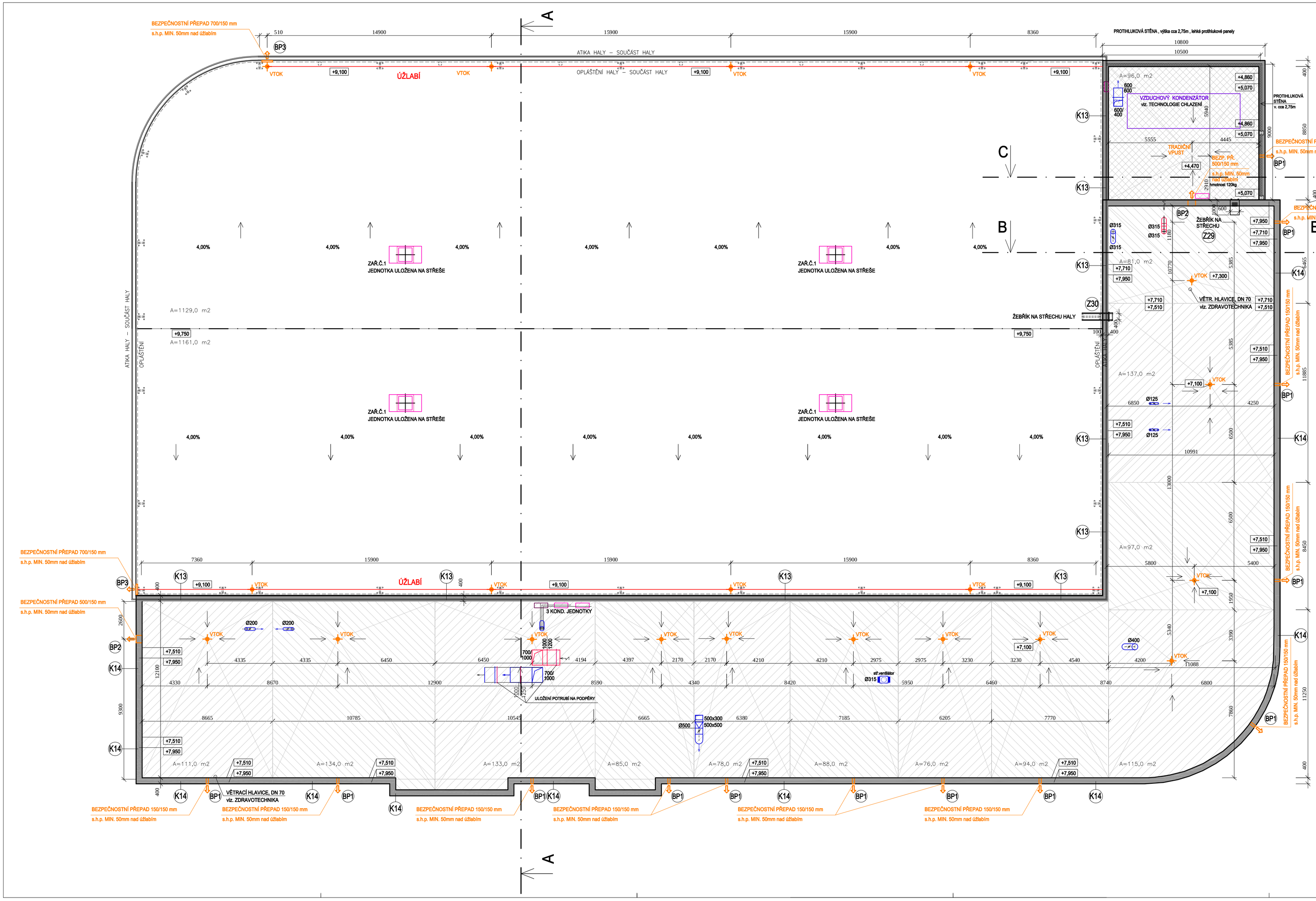

LEGENDA ODVODNĚNÍ

HOKEJOVÁ HALA - SEDLOVÁ STŘECHA S MIRNÝM SPÁDEM

DEŠŤOVÁ VODA ZE STŘECHY OBJEKTU HOKEJOVÉ HALY BUDE ODVEDENA DO ÚŽLABÍ (PODTLAKOVÉ KANALIZACE) A DÁLE DO DEŠŤOVÉ KANALIZACE.

SPÁD	cca 4%
VÝŠKA ÚŽLABÍ	cca 9100mm
VÝŠKA HŘEBENE	cca 9750mm

SOCIÁLNÍ A TECHNICKÁ ČÁST (DVOUPODLAŽNÍ ČÁST OBJEKTU)

SPÁD RŮZNÝ	
VÝŠKA STŘEŠNÍCH VPUSTÍ	cca 7100mm
VÝŠKA U ATIKY	cca 7510mm
VÝŠKA STŘEŠNÍ ATIKY	cca 7950mm

SOCIÁLNÍ A TECHNICKÁ ČÁST (DVOUPODLAŽNÍ ČÁST OBJEKTU) - STROJOVNA

SPÁD RŮZNÝ	
VÝŠKA STŘEŠNÍ VPUSTI	cca 7300mm
VÝŠKA U ATIKY	cca 7710mm
VÝŠKA STŘEŠNÍ ATIKY	cca 7950mm

STROJOVNA (JEDNOPODLAŽNÍ ČÁST OBJEKTU) - GRAVITAČNÍ KANALIZACE

SPÁD RŮZNÝ	
VÝŠKA STŘEŠNÍ VPUSTI	cca 4470mm
VÝŠKA U ATIKY	cca 4860mm
VÝŠKA STŘEŠNÍ ATIKY	cca 5070mm

ODVODNĚNÍ STŘECHY SOCIÁLNÍ A TECHNICKÉ ČÁSTI PODTLAKOVÝM SYSTÉMEM - DO VPUSTI (12 ks)

ODVODNĚNÍ STŘECHY HOKEJOVÉ HALY PODTLAKOVÝM SYSTÉMEM - DO ÚŽLABÍ (2 ks)

ODVODNĚNÍ STŘECHY SOCIÁLNÍ A TECHNICKÉ ČÁSTI GRAVITAČNÍM SYSTÉMEM - DO VPUSTI (1 ks)

NA ZÁKLADĚ SKLADBY STŘECHY A PO PROVEDENÍ HYDRAULICKÉHO VÝPOČTU BYLY NAVRŽENY STŘEŠNÍ VTOKY VYHŘÍVANÉ, URČENÉ PRO NAPOJENÍ PVC FOLIOVÝCH HYDROIZOLACÍ. JEDNÁ SE O CELOKOVOVÉ STŘEŠNÍ VTOKY, TEPELNĚ IZOLOVANÉ.

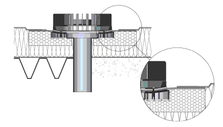

VPUSTI (GRAVITAČNÍ) A VTOKY JSOU DETAILNĚ POPSÁNY V ČÁSTI ŘEŠENÍ KANALIZACE

LEGENDA PRVKŮ

CHRLIČ HRANATÝ S INTEGROVANOU MANŽETOU M 1:50

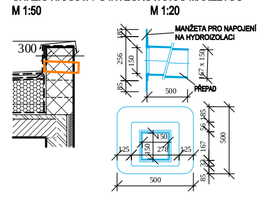

BP1	BEZPEČNOSTNÍ PŘEPAD 150/150 mm, délka 500mm Chrlič hranatý s integrovanou manžetou z modifikovaného asfaltového pásu. Materiál chrlče PVC, barva bílá.	13 ks
BP2	BEZPEČNOSTNÍ PŘEPAD 500/150 mm, délka 500mm	2 ks
BP3	BEZPEČNOSTNÍ PŘEPAD 700/150 mm, délka 150mm	2 ks
K13	OPLECHOVÁNÍ ATIKY tl. zdiva 300mm Z PLECHU HLINÍKOVÉHO S POVRCHEM ELOXOVANÝM	
K14	OPLECHOVÁNÍ ATIKY tl. zdiva 300mm Z PLECHU HLINÍKOVÉHO S POVRCHEM ELOXOVANÝM	
Z29	ŽEBŘÍK NA STŘECHU OCELOVOU KONSTRUKCI ŽEBŘÍKU SVÁŘIT SVARY TVARU V A SVARY KOUTOVÝMI	
Z30	ŽEBŘÍK NA STŘECHU HALY OCELOVOU KONSTRUKCI ŽEBŘÍKU SVÁŘIT SVARY TVARU V A SVARY KOUTOVÝMI	

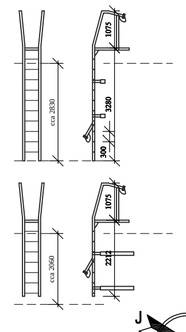

VZT PŘÍVOD

VZT ODVOD

VZT ZAŘÍZENÍ

STŘEŠNÍ KONSTRUKCE HALY A SOCIÁLNÍ BUDOVY BUDE OPATŘENA ZÁCHYTNÝM SYSTÉMEM. DODAVATELSKOU DOKUMENTACI ZÁCHYTNÉHO SYSTÉMU ZPRACUJE DODAVATEL STAVBY.

VEDOUCÍ PROJEKTU	PROJEKTANT	KONTROLOVAL	DELTA Třinec Projekční ateliér
ING. SKLENÁŘ	ING. RUDNIK	ING. SKLENÁŘ	

INVESTOR	HC Oceláři Třinec	FORMÁT	10 A4
MÍSTO STAVBY	kat. úz. Třinec, parc. č. 1493/1, 1493/26, 2241/5	DATUM	2016
TRÉNINKOVÁ HOKEJOVÁ HALA SO 01 HOKEJOVÁ HALA, SOCIÁLNÍ A TECHNICKÁ ČÁST 01.1 ARCHITEKTONICKÉ A STAVEBNĚ TECHNICKÉ ŘEŠENÍ		ÚČEL	Skutečné provedení
		MĚŘÍTKO	1 : 100
		Č. ZAKÁZKY	23/2013
		Č. ARCHIVNÍ	D 23-2013
ŘEŠENÍ STŘECHY		ČÍSLO VÝKRESU	01.1.5