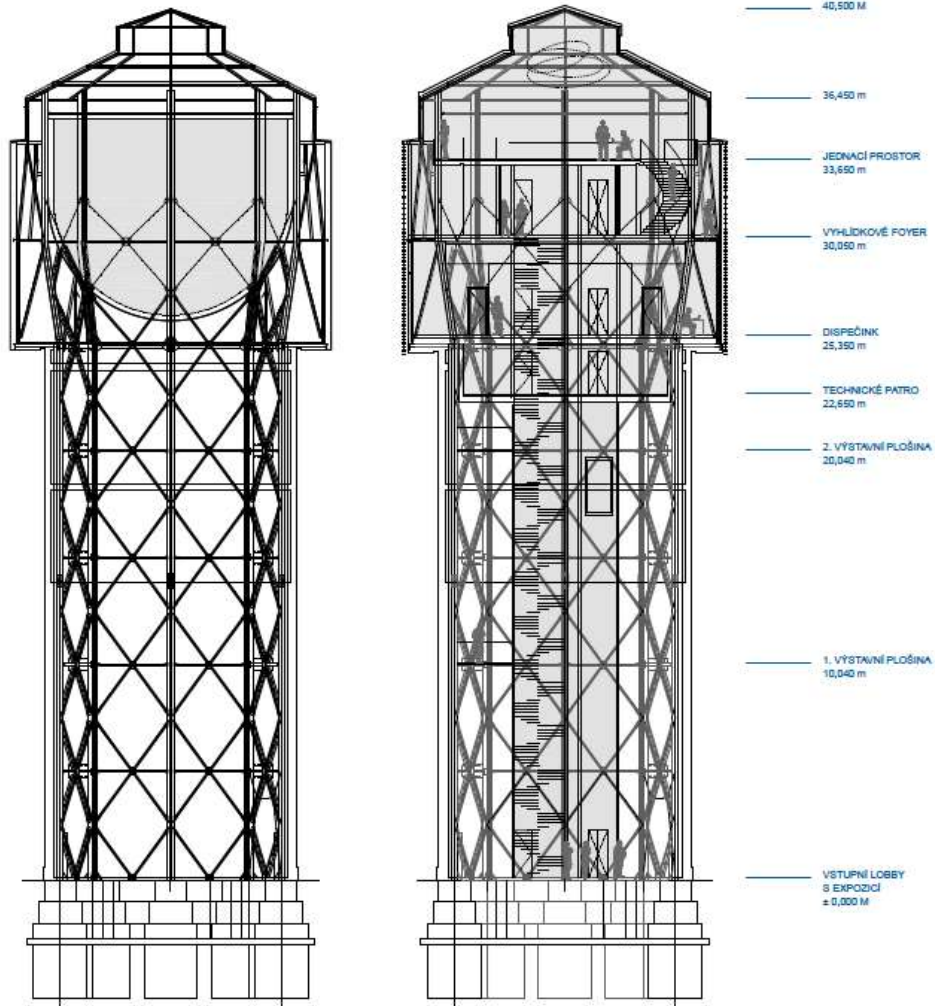
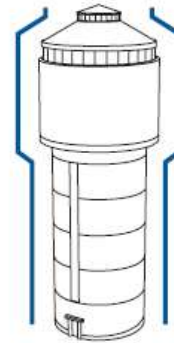


→ Řez - stávající stav, návrh



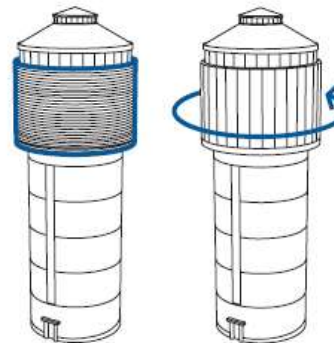
1. Silueta

Zachování základního objemového a proporčního členění vodojemu – dřík, hlava, střecha s lucernou.



3. Otevření pláště

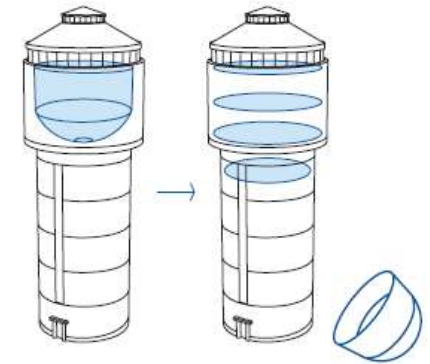
Transparentní fasáda umožňující výhled 360°, využití lamel pro zastínění přímého slunce a zachování celistvosti pláště.



→ Konceptní schémata

2. Vymnutí nádrže

Uvolnění dispozice hlavy vodojemu pro nové funkce, instalace nádrže v areálu firmy jako součásti expozice.



4. Zadržování konstrukce

Nová patra a vertikální komunikace jsou vloženy centrálně do původní konstrukce – maximální uvolnění fasády vodojemu.

