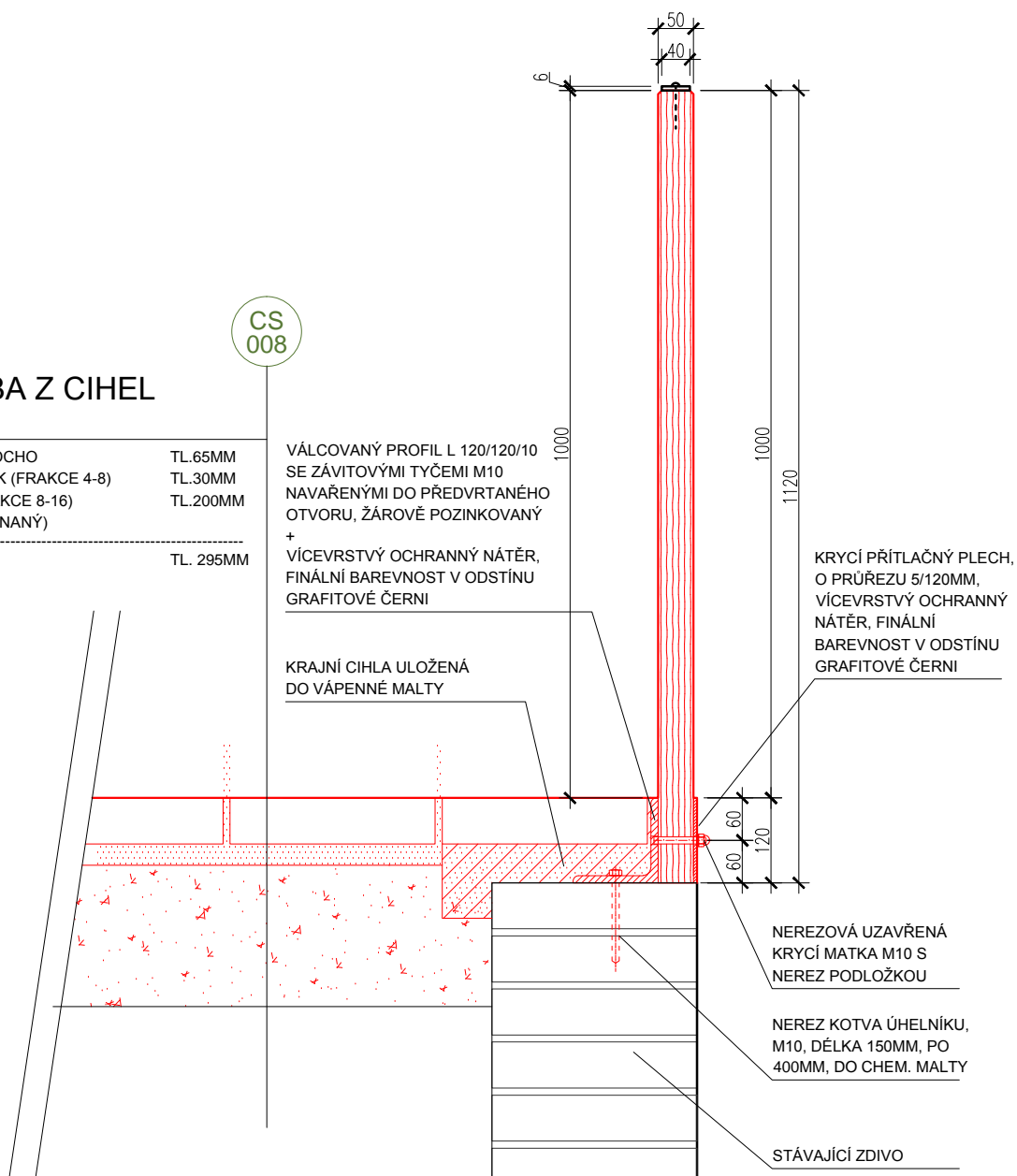


ŘEZ A
1:10

NOVÁ DLAŽBA Z CIHEL
(NA TERÉNU)

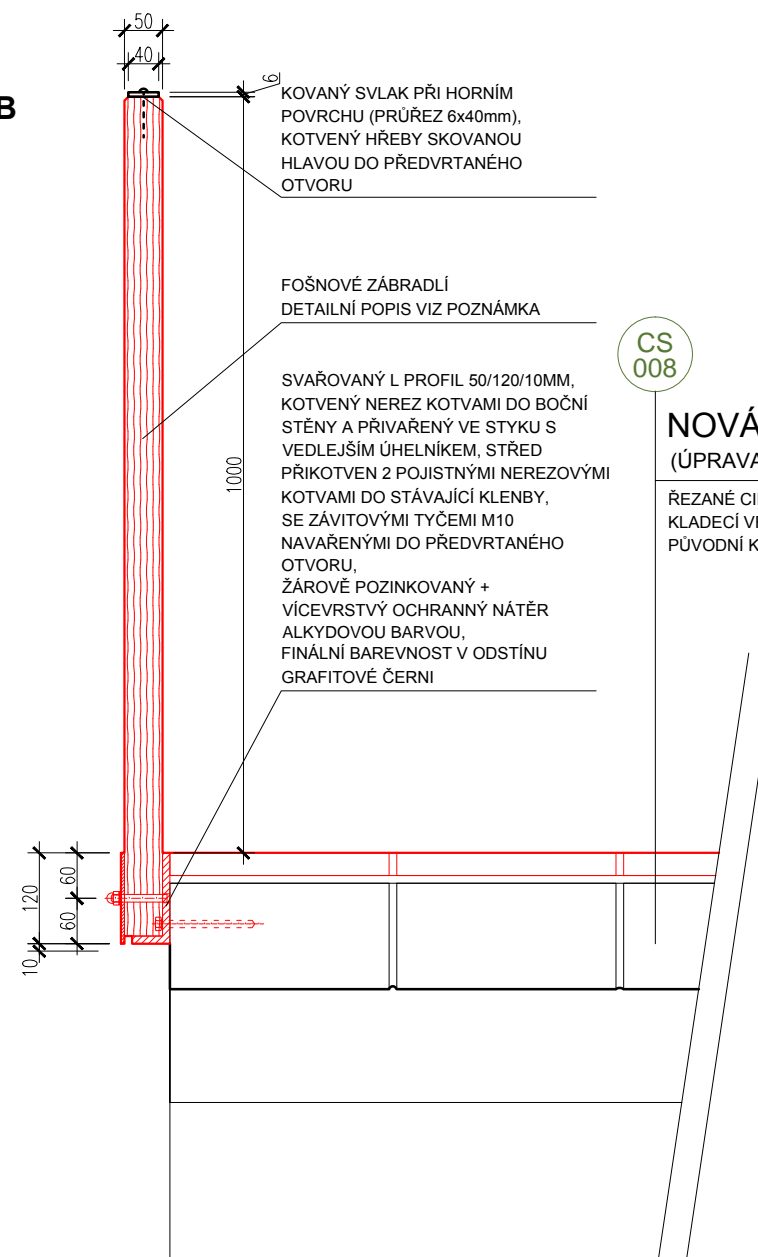
CIHLA UKLÁDANÁ NA PLOCHO	TL.65MM
KLADECÍ VRSTVA - ŠTĚRK (FRAKCE 4-8)	TL.30MM
DRČENÉ KAMENIVO (FRAKCE 8-16)	TL.200MM
PŮVODNÍ TERÉN (VYROVNANÝ)	
CELKEM	TL. 295MM



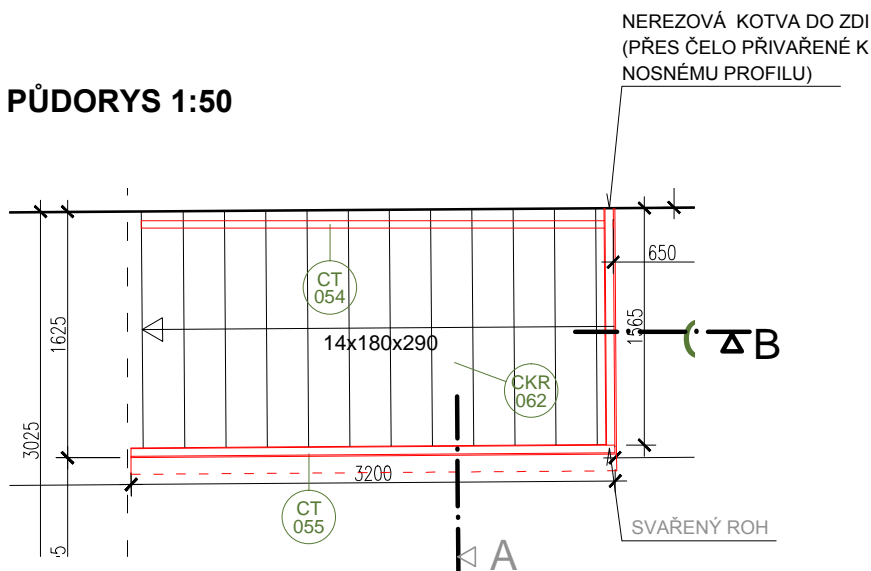
ŘEZ B
1:10

NOVÁ DLAŽBA Z CIHEL
(ÚPRAVA V MÍSTĚ KLENBY)

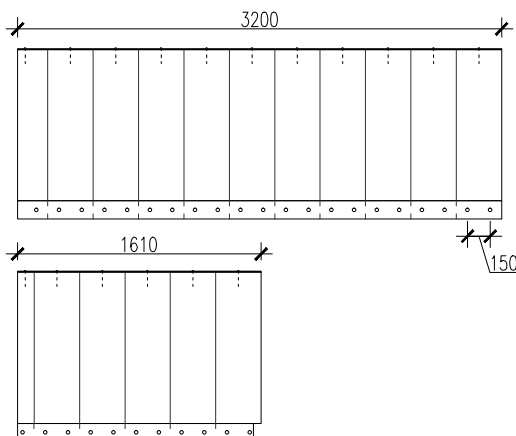
ŘEZANÉ CIHELNÉ PÁSKY	TL.30MM
KLADECÍ VRSTVA VÁPENNÁ MALTA	TL.10-50MM
PŮVODNÍ KLENBA	TL.140MM



PŮDORYS 1:50



POHLEDY 1:50



POZNÁMKA:

ZÁBRADLÍ O VÝŠCE 1M SESAZENÉ Z MASIVNÍCH RUČNĚ HOBLOVANÝCH DUBOVÝCH FOŠEN ŠÍŘE MIN. 220 MM A TLOUŠTKY 50 MM, VZÁJMENĚ SPOJENÝCH KOVANÝMI SVLAKY, KOTVENO PŘES SVAŘOVANÝ NEBO VÁLCOVANÝ OCELOVÝ PROFIL NEREZOVÝMI TRNY DO PODLAHY.

POVRCHOVÁ ÚPRAVA DŘEVĚNÝCH ČÁSTÍ:

CELKOVÉ NAPUŠTĚNÍ (PENETRACE) PROTI ČERVOTOČI A PLÍSNÍM (dle ČSN 49 0600-1): FB, P, IP, 1, 2, 3, S, D VČETNĚ LIKVIDAČNÍHO ÚČINKU NA DŘEVOKAZNÝ HMYZ.
 OBSAH: 250 g/kg didecyl(dimethyl)amonium-chlorid; 20 g/kg cypermethrin; 30 g/kg tebukonazol.

CELKOVÉ JEMNÉ BROUŠENÍ VE DVOU FÁZÍCH HRUBOSTI, VÝHRADNĚ RUČNĚ, BEZ POUŽITÍ BRUSEK.

ZÁKLADNÍ NAPUŠTĚNÍ LNĚNÝM OLEJEM. JEDNA VRSTVA ZÁKLADNÍHO OLEJOVÉHO NÁTĚRU. DVĚ VRSTVY VRCHNÍHO VOSKOVÉHO OLEJE, ODSTÍN BUDE KONZULTOVÁN S NPU.

ROZMĚRY JE NUTNĚ OVĚŘIT NA STAVBĚ!