






LEGENDA

-  DŘEVĚNÁ KONSTRUKCE  
ROUBENÁ, TRÁMY cca 120/160 MM  
SMRKOVÉ DŘEVO (NAMÁHANÉ ČÁSTI DUB)
-  STŘEŠNÍ KRYTINA - MODŘÍN
-  STŘEŠNÍ KRYTINA - SKLENĚNÉ TAŠKY
-  KAMENNÁ PODEZDÍVKA  
MÍSTNÍ KÁMEN NEBO PORFYR Z LOMU KRÁLOVEC
-  SKLENĚNÉ PRVKY

MĚŘÍTKO:

